












- | | | |
|--|---|---|
|  Accueil |  Chalet 25m ² |  Mobil-home 21m ² |
|  Bloc sanitaire |  Mobil-home 15m ² sans sanitaires |  Mobil-home 27m ² |
|  Point Tri (plastique, verre, carton) | | |

POUR VOTRE SÉCURITÉ - EVACUATION

- | | | |
|--|---|---|
|  Extincteur |  Sens d'évacuation |  Sortie de secours |
|--|---|---|